
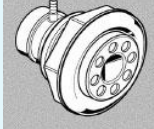





**WELLNESS**  
**ΥΔΡΟΜΑΣΑΖ-SAUNA- XAMAM**






	ΠΕΡΙΓΡΑΦΗ
	Στόμιο εκροής VENTURI νερού 1 1/2" / αέρα 1/2" Εντοιχίζεται στο <b>BETON</b>
	Εμπρόσθιο στομίου VENTURI κατευθυνόμενο <b>BETON</b> <b>5 m3/h</b>
	Εμπρόσθιο στομίου VENTURI κατευθυνόμενο <b>BETON</b> <b>18m3/h</b>
	ΣΤΟΜΙΟ + ΕΜΠΡΟΣΘΙΟ MAGNA νερού Φ50/ αέρα Φ32 / αέρα <b>BETON</b> <b>4 m3/h</b>
	ΣΤΟΜΙΟ CLOUDBURST <b>BETON</b> 2" <b>15m3/h</b> πολλαπλών JET ( και για υδροθεραπεία )
	ΣΤΟΜΙΟ SUPER NOVA <b>BETON</b> 2" <b>15m3/h</b> πολλαπλών JET ( και για υδροθεραπεία )
	ΣΤΟΜΙΟ VENTURI νερού / αέρα + ΕΜΠΡΟΣΘΙΟ SPA LINER <b>LINER</b> <b>4 m3/h</b>
	ΣΤΟΜΙΟ ΝΕΡΟΥ/ΑΕΡΑ <b>HAYWARD TURBO JET</b> 1 1/2" , - ΓΙΑ ΥΔΡΟΘΕΡΑΠΕΙΑ <b>15 m3/h</b> <b>ΓΙΑ BETON</b>
	ΣΤΟΜΙΟ ΝΕΡΟΥ/ΑΕΡΑ <b>HAYWARD TURBO JET</b> 1 1/2" , - ΓΙΑ ΥΔΡΟΘΕΡΑΠΕΙΑ <b>15 m3/h</b> <b>ΓΙΑ LINER</b>
	Ρυθμιστής αέρος Φ20 λευκό ABS Ρυθμιστής αέρος Φ32 λευκό ABS
	Σωληνάκι αέρος 3 mm
	Πνευματικός διακόπτης LED GORDON λευκός
	ΗΛΕΚΤΡΙΚΗ ΕΠΑΦΗ ΓΙΑ ΠΝΕΥΜΑΤΙΚΟ ΔΙΑΚΟΠΤΗ
 	Αναρρόφηση Φ50 γωνία 90° λευκό ABS – <b>HIGH VOLUME</b>


	Αναρρόφηση Φ63 ταφ λευκό ABS
	Αναρρόφηση Φ50 γωνία 90° λευκό ABS SLIM LINE
	Αναρρόφηση Φ50 ίσια λευκό ABS – SLIM LINE
	φρεάτιο πυθμένα 2'' ABS <b>μπετόν</b>
	φρεάτιο πυθμένα 2'' ABS <b>liner</b>
	SKIMER SPA ΒΕΤΟΝ-ΜΕ ΚΑΛΑΘΑΚΙ ΣΥΝΔΕΣΗ Φ50 <b>ΔΙΑΣΤΑΣΕΙΣ : 190 X168 X 310 mm</b> <b>NEO</b>
	SKIMER SPA ΒΕΤΟΝ-ΙΣΙΟ ΣΥΝΔΕΣΗ Φ50

## ΦΩΤΙΣΜΟΣ ΥΔΡΟΜΑΣΑΣ


### ΦΩΤΑ ΑΛΟΓΟΝΟΥ - ΓΙΑ ΣΚΑΛΟΠΑΤΙΑ ΚΑΙ ΥΔΡΟΜΑΣΑΣ

	75W/ 12V κομπλέ <b>HAYWARD</b> για μπετόν
	75W/ 12V κομπλέ <b>HAYWARD</b> για liner
	35W/ 12V 2'' κομπλέ Ελληνικό για μπετόν Αλογόνου

### ΦΩΤΑ LED ΓΙΑ ΥΔΡΟΜΑΣΑΣ

	Φωτιστικό SPA 12 LED – <b>ΛΕΥΚΟ</b> 1,2w/ 12v – 2'' <b>αρσενικό σπείρωμα</b>
	Φωτιστικό SPA 12 LED – <b>ΚΟΚΚΙΝΟ</b> 1,2w/ 12v- <b>2'' αρσενικό σπείρωμα</b>
	Φωτιστικό SPA 12 LED – <b>ΚΙΤΡΙΝΟ</b> 1,2w/ 12v- <b>2''</b> <b>αρσενικό σπείρωμα</b>
	Φωτιστικό SPA 12 LED – <b>ΠΡΑΣΙΝΟ</b> 1,2w/ 12v- <b>2'' αρσενικό σπείρωμα</b>
	Φωτιστικό SPA 12 LED – <b>ΜΠΛΕ</b> 1,2w/ 12v- <b>2'' αρσενικό σπείρωμα</b>

## ΦΥΣΗΤΗΡΕΣ – BLOWER GENESIS



0,5 kW με αεροδιακόπτη
0,7 kW με αεροδιακόπτη
0,9 kW με αεροδιακόπτη
1,2 kW με αεροδιακόπτη

## ΑΝΤΛΙΕΣ ΥΔΡΟΜΑΣΑΖ χωρίς προφίλτρο



αθόρυβες -αποτελεσματικές- μονωμένες –ασφαλείς  
**CLEO-2 NEA ΙΣΠΑΝΙΑΣ**

		CLEO 370 W	0,50	1 m <sup>3</sup> /h
		CLEO 550 W	0,75	4,5 m <sup>3</sup> /h
		CLEO 750 W	1,00	7 m <sup>3</sup> /h
		CLEO 900 W	1,20	9 m <sup>3</sup> /h
		CLEO 1100W	1,50	11,5 m <sup>3</sup> /h
	CLEO 1500W	2,00	16 m <sup>3</sup> /h	


## NEW CONTRA ΙΣΠΑΝΙΑΣ



ΠΕΡΙΓΡΑΦΗ	HP	ΠΑΡΟΧΗ ΣΤΑ 4m	ΠΑΡΟΧΗ ΣΤΑ 6m	ΠΑΡΟΧΗ ΣΤΑ 10m
CONTRA 3M	3	67 m <sup>3</sup> /h	60 m <sup>3</sup> /h	35 m <sup>3</sup> /h
CONTRA 3T	3	67 m <sup>3</sup> /h	60 m <sup>3</sup> /h	35 m <sup>3</sup> /h
CONTRA 4T	4	79 m <sup>3</sup> /h	73 m <sup>3</sup> /h	58 m <sup>3</sup> /h
CONTRA 5T	5	92 m <sup>3</sup> /h	87 m <sup>3</sup> /h	70 m <sup>3</sup> /h

## ΘΕΡΜΑΝΤΗΡΕΣ με θερμοστάτη ασφαλείας

### HYDRO AIR ΑΜΕΡΙΚΗΣ – ΠΛΑΣΤΙΚΟΙ – ΜΕ ΑΙΣΘΗΤΗΡΑ ΡΟΗΣ


	ΠΕΡΙΓΡΑΦΗ	
	ΘΕΡΜΑΝΤΗΡΑΣ	2 KW
	ΘΕΡΜΑΝΤΗΡΑΣ	3 KW

### HYDRO AIR ΑΜΕΡΙΚΗΣ – ΙΝΟΧ 316 ΑΝΟΞΕΙΔΩΤΟΙ

	ΠΕΡΙΓΡΑΦΗ	
	ΘΕΡΜΑΝΤΗΡΑΣ	1,5 KW <b>1</b>
	ΘΕΡΜΑΝΤΗΡΑΣ	3 KW <b>1</b>
	ΘΕΡΜΑΝΤΗΡΑΣ	6 KW <b>2</b>
	ΘΕΡΜΑΝΤΗΡΑΣ	9 KW <b>2</b>
	ΘΕΡΜΑΝΤΗΡΑΣ	12 KW <b>2</b>
	ΘΕΡΜΑΝΤΗΡΑΣ	18 KW <b>2</b>

## ΟΖΟΝΙΣΤΗΡΕΣ ΥΔΡΟΜΑΣΑΣ

### HYDRO AIR ΑΜΕΡΙΚΗΣ

	ΠΕΡΙΓΡΑΦΗ	
	ΟΖΟΝΙΣΤΗΣ	50 mg/h Εως <b>1000 L νερό</b>
	ΟΖΟΝΙΣΤΗΣ	178 mg/h Εως <b>2900 L νερό</b>

## ΣΚΟΥΠΕΣ ΚΑΘΑΡΙΣΜΟΥ ΥΔΡΟΜΑΣΑΣ

## ΚΑΘΑΡΙΣΜΟΣ-ΧΗΜΙΚΑ ΥΔΡΟΜΑΣΑΣ

	ΠΕΡΙΓΡΑΦΗ
	ΣΚΟΥΠΑ ΓΙΑ ΥΔΡΟΜΑΣΑΣ Δουλεύει με αναρροφηση
	ΜΑΝΟ VAC Δουλεύει με αναρροφηση
	POOL BUSTER Αμερικής ΣΚΟΥΠΑ ΓΙΑ ΠΙΣΙΝΕΣ + ΥΔΡΟΜΑΣΑΣ Δουλεύει με <b>ΜΠΑΤΑΡΙΑ</b> <b>ΕΠΑΝΑΦΟΡΤΙΖΟΜΕΝΗ</b>

## ΕΙΔΗ ΚΑΘΑΡΙΣΜΟΥ ΥΔΡΟΜΑΣΑΣ

	κοντάρι αλουμινίου τηλεσκοπικό 1,80- 3,60 μ <b>POOLSTYLE</b>
	απόχη επιφανείας με κοντάρι αλουμινίου 1,2 m <b>POOLSTYLE</b>
	ΛΕΚΑΝΗ ΓΙΑ ΞΕΠΛΥΜΑ ΠΟΔΙΩΝ –ΔΙΑΣΤΑΣΕΙΣ 56cm X 40cm X 9cm ΥΨΟΣ <b>POOLSTYLE</b>
	scruber –ξύστρα <b>POOLSTYLE</b>
	scruber –σφουγγάρι <b>POOLSTYLE</b>
	ΓΟΜΑ ΚΑΘΑΡΙΣΜΟΥ ΓΙΑ ΤΟ LINER ΚΑΙ ΟΛΕΣ ΤΙΣ ΠΛΑΣΤΙΚΕΣ ΕΠΙΦΑΝΕΙΕΣ ΤΙΣ ΠΙΣΙΝΑΣ ΚΑΙ ΤΟΥ ΥΔΡΟΜΑΣΑΣ <b>POOLSTYLE</b> ή <b>POOLGOM</b> ΚΑΘΑΡΙΖΕΙ ΕΚΠΛΗΚΤΙΚΑ ΜΑΥΡΙΛΕΣ ΚΑΙ ΛΕΚΕΔΕΣ
	ΧΛΩΡΙΩΤΗΣ ΕΠΙΠΛΕΟΝ MINI –ΓΙΑ SPA <b>POOLSTYLE</b>
	ΧΛΩΡΙΩΤΗΣ ΕΠΙΠΛΕΟΝ + ΘΕΡΜΟΜΕΤΡΟ <b>POOLSTYLE</b>





## ΑΠΟΛΥΜΑΝΣΗ ΝΕΡΟΥ ΥΔΡΟΜΑΣΑΣ

## SPA KIT

ΚΑΤΑΛΛΗΛΑ ΓΙΑ ΚΑΘΕ ΤΥΠΟ SPA


εύχρηστο – βολικό – αποτελεσματικό - συσκευασία ασφαλείας για παιδιά

	<p>Acti spa Br ΚΟΜΠΛΕ</p> <p><b>ΒΡΩΜΙΟΥ</b> →</p>	<p><b>ΠΕΡΙΛΑΜΒΑΝΕΙ</b></p> <p><b>1 kg ταμπλέτες βρωμίου</b> <b>1 kg βρωμίου σε σκόνη</b> 1lt αλγειοκτόνο μη αφρίζον 1 TEST STRIP βρωμίου QUACHEK</p>
<p>Whirlpool Set</p> 	<p>Spa Set active oxygen <b>ΒAYROL ΚΟΜΠΛΕ</b></p> <p><b>ΕΝΕΡΓΟΥ ΟΞΥΓΟΝΟΥ</b> →</p>	<p><b>ΠΕΡΙΛΑΜΒΑΝΕΙ</b></p> <p><b>1 kg ενεργο οξυγόνο σε ταμπλέτες</b> 1lt ειδικό αλγειοκτόνο που ενισχύει τη δράση του ενεργού οξυγόνου 0,5 lt αντικαθαλατωτικό 0,5 lt αντιαφριστικό 1 kg καθαριστικό και απολυμαντικό των σωληνώσεων και των στομιών του spa</p>

**ΓΙΑ SPA ΦΟΡΗΤΑ ΕΠΙΚΟΙΝΩΝΗΣΤΕ ΜΑΖΙ ΜΑΣ**

## ΕΤΟΙΜΗ ΣΑΟΥΝΑ ΠΛΗΡΗΣ

## ΣΑΟΥΝΑ



### ΟΙ ΣΑΟΥΝΕΣ ΠΕΡΙΛΑΜΒΑΝΟΥΝ

- Ξύλο απο πεύκο
- Θερμάστρα 6KW και πέτρες .
- Πόρτα απο ειδικό γυαλί πάχους 8 mm
- Αξεσουαρ: Λάμπα, Θερμόμετρο, ξύλινος κουβάς, ξύλινη κουτάλα

	ΠΕΡΙΓΡΑΦΗ	ΔΙΑΣΤΑΣΕΙΣ
	SAUN1300200 Για 2-3 άτομα	1535 X1535 X (υψος ) 2030 mm
	SAUN 1300400 Για 3-4 άτομα	1975 X1535 X (υψος ) 2030 mm
	SAUN 1300800 Για 4-5 άτομα	1975 X1975 X (υψος ) 2030 mm
	SAUN 1300600 Για 3-4 άτομα ΓΩΝΙΑΚΗ	1975 X1535 X (υψος ) 2030mm



	ΠΕΡΙΓΡΑΦΗ
	Θερμάστρα 6kw
	Θερμάστρα 8kw
	Πέτρες κουτί 20 κιλά
	Θερμόμετρο-υγρόμετρο
	Ξυλινος κουβάς 4 λίτρα
	Ξυλινη κουτάλα 36cm
	Άρωμα σάουνας 500ml
	Χρονόμετρο
	Σετ καθαρισμού εσωτερικού σάουνας – καθαρίζει σάουνα <b>εως 10 τετραγωνικά</b> Περιλαμβάνει υγρό καθαριστικό (500ml) + λάδι παραφίνης (500ml)

ΑΤΜΟΓΕΝΝΗΤΡΙΕΣ

ΧΑΜΑΜ

ΝΕΟ

# MrSteam® ΧΑΜΑΜ ΚΟΜΠΛΕ

## ΣΕΙΡΑ MS

ΓΙΑ ΧΑΜΑΜ ΙΔΙΩΤΙΚΗΣ ΧΡΗΣΗΣ

### Η ΣΕΙΡΑ MS ΠΑΡΑΔΙΔΕΤΑΙ ΜΕ

Διασκορπιστή ατμού  
φιλτράκι αποσκλήρυνσης



Πινακακι ελέγχου θερμοκρασίας



	ΠΕΡΙΓΡΑΦΗ	ΟΓΚΟΣ ΧΑΜΑΜ
	MS- 90E 1hp/ 5 kw	3 m3
	MS- 225E 3hp/ 7,5 kw	7 m3
	MS- 400E 3hp/ 9 kw	11 m3

## ΣΕΙΡΑ CT

ΓΙΑ ΧΑΜΑΜ ΔΗΜΟΣΙΑΣ ΧΡΗΣΗΣ

### Η ΣΕΙΡΑ CT ΠΑΡΑΔΙΔΕΤΑΙ ΜΕ

Διασκορπιστή ατμού



Πινακακι χρονοδιακόπτη και ελέγχου θερμοκρασίας



Αυτόματη βαλβίδα εξαέρωσης ατμού και ανανέωσης νερού



Δίσκο αποστράγγισης



φιλτράκι αποσκλήρυνσης

	ΠΕΡΙΓΡΑΦΗ	ΟΓΚΟΣ ΧΑΜΑΜ
	CT- 6 1hp/ 6 kw	4 m3
	CT- 9 1hp/ 9 kw	10 m3
	CT- 12 3hp/ 12kw	17 m3
	CT- 15 3hp/ 15 kw	20 m3